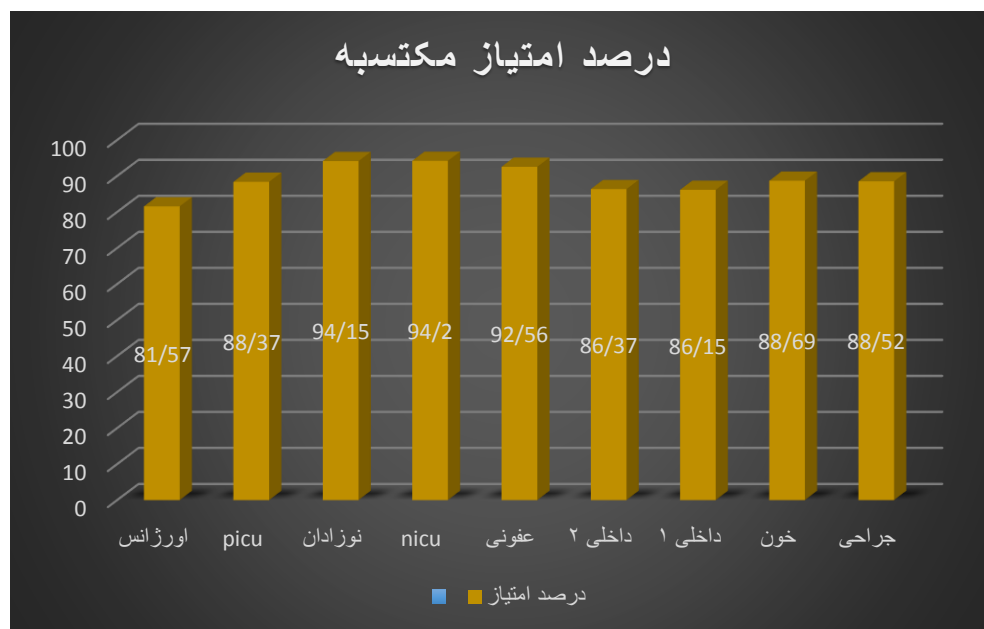
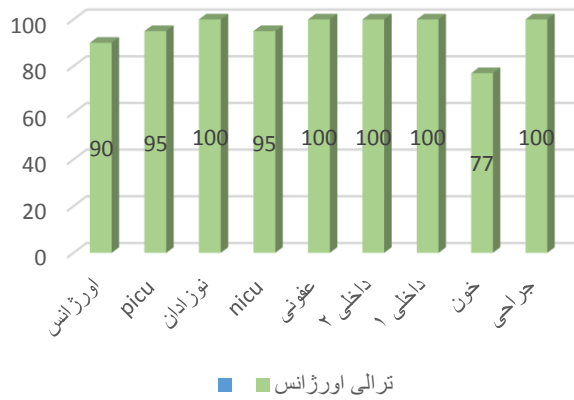


نتایج کنترل و نظارت بخش‌ها در شیفت عصر و شب در سه ماهه اول سال ۱۴۰۱

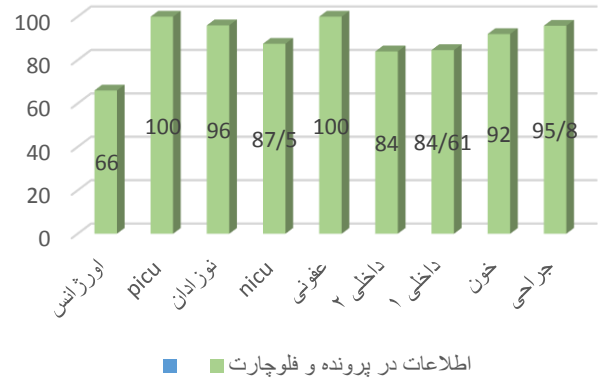
| عناوین مورد ارزیابی در حیطه‌ها | اورژانس | picu | نوزادان | nicu | عفونی | داخلی ۲ | داخلی ۱ | خون | جراحی |
|--------------------------------|---------|-------|---------|-------|-------|---------|---------|-------|-------|
| توالی اورژانس | 90 | 95 | 100 | 95 | 100 | 100 | 100 | 77 | 100 |
| اطلاعات در پرونده و فلوچارت | 66 | 100 | 96 | 87/5 | 100 | 84 | 84/61 | 92 | 95/8 |
| ثبت اقدامات و مراقبت پرستاری | 76/5 | 89/74 | 86/2 | 100 | 98/68 | 90 | 84/84 | 90/62 | 87/5 |
| کارت و کاردکسی | 89/2 | 96/15 | 100 | 96 | 100 | 96 | 85/71 | 89/28 | 82/14 |
| سرم درمانی | 100 | 90 | 100 | 100 | 90 | 80 | 90 | 100 | 90 |
| دارو درمانی | 74 | 98 | 95 | 98 | 95/84 | 87/5 | 94/23 | 96/2 | 95/8 |
| حقوق گیرندگان خدمت | 94/23 | 100 | 96 | 92 | 88/46 | 85 | 90/38 | 78 | 92 |
| فعالیت آموزشی | 80 | 85 | 92 | 95 | 88 | 76/4 | 63/88 | 89 | 67/64 |
| عملکردی و مراقبتی | 74 | 63/15 | 91/37 | 85/71 | 84 | 75/86 | 82/14 | 67 | 85/18 |
| عملکردی و مراقبتی تریاز | 90 | | | | | | | | |
| کنترل عفونت | 80 | 100 | 100 | 95 | 90 | 89 | 90/9 | 100 | 100 |
| امتیاز چک لیست | 380 | 370 | 342 | 280 | 382 | 350 | 390 | 345 | 340 |
| امتیاز مکتسبه | 310 | 327 | 322 | 297 | 341 | 299 | 336 | 306 | 301 |
| درصد امتیاز | 81/57 | 88/37 | 94/15 | 94/2 | 92/56 | 86/37 | 86/15 | 88/69 | 88/52 |



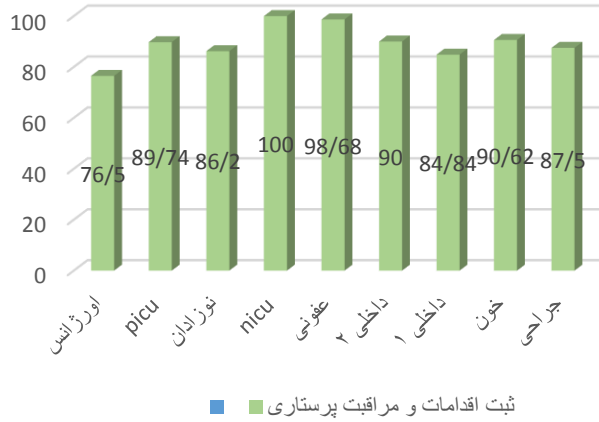
ارزیابی ترالی اورژانس



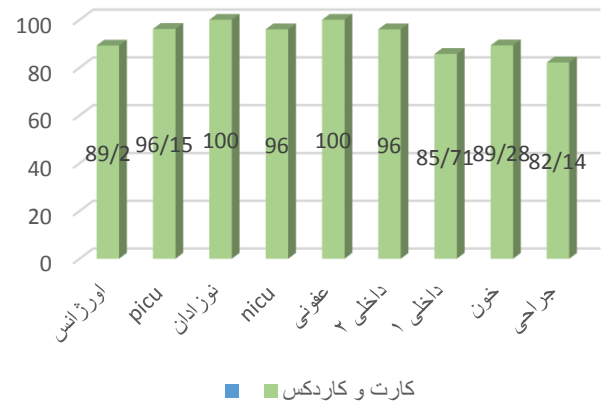
ارزیابی اطلاعات در پرونده و فلوجارت



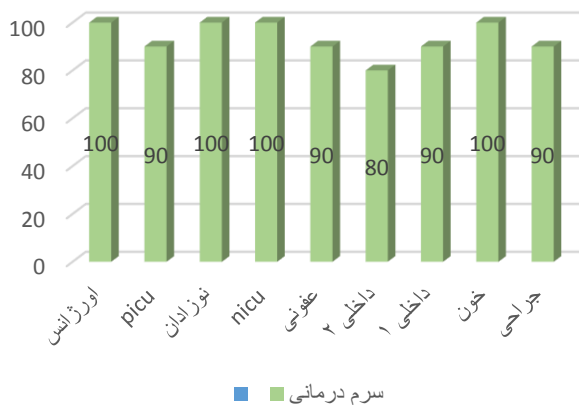
ارزیابی ثبت اقدامات و مراقبت پرستاری



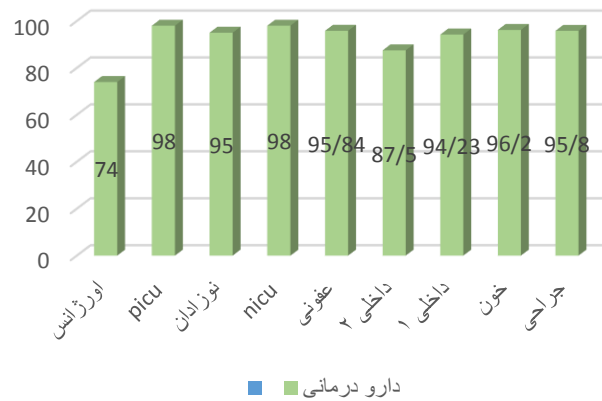
ارزیابی کارت و کاردکس



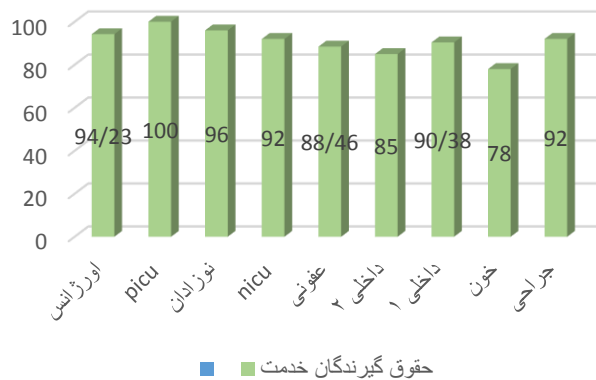
ارزیابی سرم درمانی



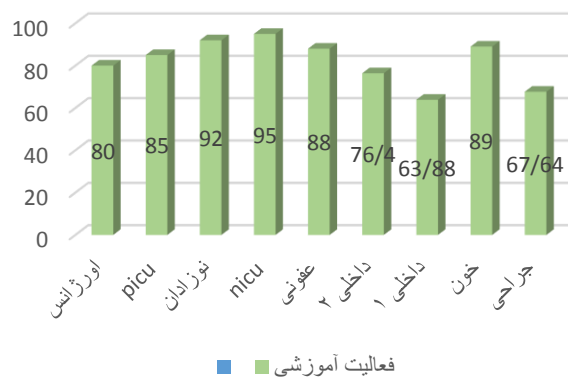
ارزیابی دارو درمانی



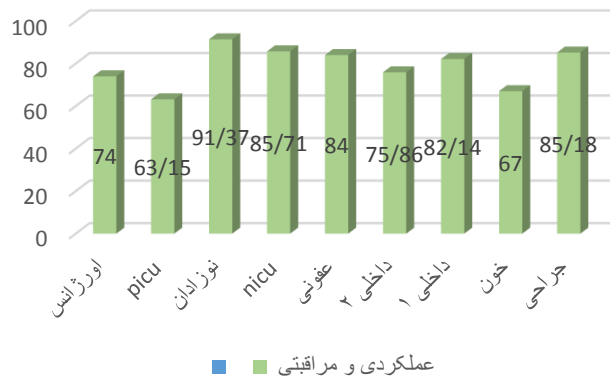
ارزیابی حقوق گیرندگان خدمت



ارزیابی فعالیت آموزشی



ارزیابی عملکردی و مراقبتی



ارزیابی کنترل عفونت

